

Powered By:



FISHERYPROGRESS.ORG

Una Guía para Compradores de Mariscos

Actualizada Abril 2019

Cómo Comprar de FIPs y Alcanzar sus Objetivos de Sostenibilidad

Varios factores deben ser considerados al determinar cuando comprar productos de un proyecto de mejoramiento pesquero (FIP), y si estos cumplen con la política de compra de la empresa. A continuación se listan algunas preguntas claves para que sean consideradas por los compradores al tomar decisiones de compra relacionadas a FIPs.

1. ¿Cuál es el Estado del FIP?



Activo

Los **FIPs Activos** actualmente se encuentran trabajando con el fin de alcanzar sus objetivos.



Inactivo

Los **FIPs Inactivos** concluyeron antes de alcanzar sus metas o no cumplieron con los requerimientos de reportar avances de FisheryProgress.



Prospectivo

Los **FIPs Prospectivos** son FIPs nuevos que aún no tienen un plan de trabajo.



Culminado

Los **FIPs Culminados** han alcanzado todos sus objetivos.




Para comprar de FIPs inactivos, los compradores pueden contactar al líder del proyecto o a sus proveedores que estuvieron involucrados en el FIP para comprender la razón por la cual se encuentra inactivo.



Para los FIPs prospectivos, los compradores pueden contactar al líder del proyecto o a sus proveedores que están involucrados en el FIP e incentivarlos para que el FIP pase a ser activo.

2. ¿Cuál es la diferencia entre un FIP básico y uno exhaustivo?

FIPs Básicos



Representan un buen punto de inicio para que la pesquería empiece a tratar **desafíos ambientales específicos** en relación al Estándar para Pesquerías del Marine Stewardship Council



Es necesario llevar a cabo una **evaluación de necesidades** para comprender los desafíos de la pesquería

FIPs Exhaustivos



Tienen como meta responder a **todos los desafíos ambientales de la pesquería** necesarios para alcanzar un nivel de desempeño consistente con un pase condicional del Estándar para Pesquerías del MSC



Es necesaria la participación de una parte con experiencia en la aplicación del estándar del **MSC para poder efectuar una pre-evaluación** con el fin de comprender los desafíos en la pesquería



Debe contar con **auditorías presenciales, independientes** de los avances en relación al Estándar del MSC cada tres años.

La principal diferencia que existe entre ambos tipos de proyectos de mejoramiento pesquero son el nivel de alcance que influirá en el desarrollo del plan de trabajo y los objetivos y la verificación requerida.

Ejemplos de objetivos incluyen:

Objetivo(s) de FIPs Básicos

- Reducir los impactos ambientales de las artes de pesca para el 2020
- Alcanzar el cumplimiento total con las regulaciones pesqueras para el año 2018

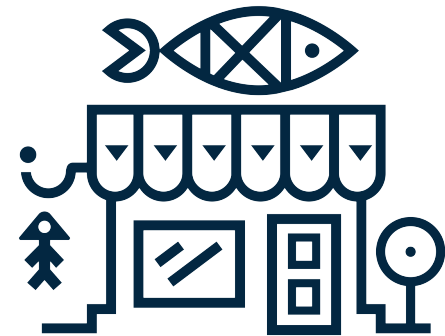
Objetivo(s) de FIPs Exhaustivos

- Alcanzar la certificación MSC para el año 2020
- Alcanzar el estándar del MSC sin condicionamientos para el año 2018

BÁSICO



EXHAUSTIVO



Las empresas relacionadas a los mariscos pueden tener un papel importante en incentivas a los FIPs a pasar de básicos a exhaustivos.

Ecuador mahi-mahi - longline

- Edit FIP
- Overview**
- FIP Revisions
- Moderate
- Details
- Track
- Improvement Progress
- Actions Progress
- Red Indicator Progress
- Grant

Overview

FIP Description

Mahi-mahi is Ecuador's largest and most socio-economically important artisanal fishery. The majority of the catch is exported to the United States.

[MORE](#)

FIP Objective(s)

The goal of the Ecuador mahi-mahi FIP is to move the fishery in a step-wise approach towards Marine Stewardship Council (MSC) certification by June 2019.

FIP Type

Comprehensive

FIP Stage

Stage 5: Improvements on the Water

Start and Projected End Dates

January 2010 - December 2018

- Follow this FIP
- Print
- PDF
- f
-
-

[Go to My Dashboard](#)

FIP at a Glance

FISHERY STATUS FIP is addressing 28 of 28 indicators

Current Status:



Starting Evaluation: January 01, 2010

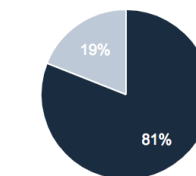


FIP PROGRESS

Progress Rating

A
ADVANCED
PROGRESS

Actions Complete



Complete Incomplete

Next Update Due

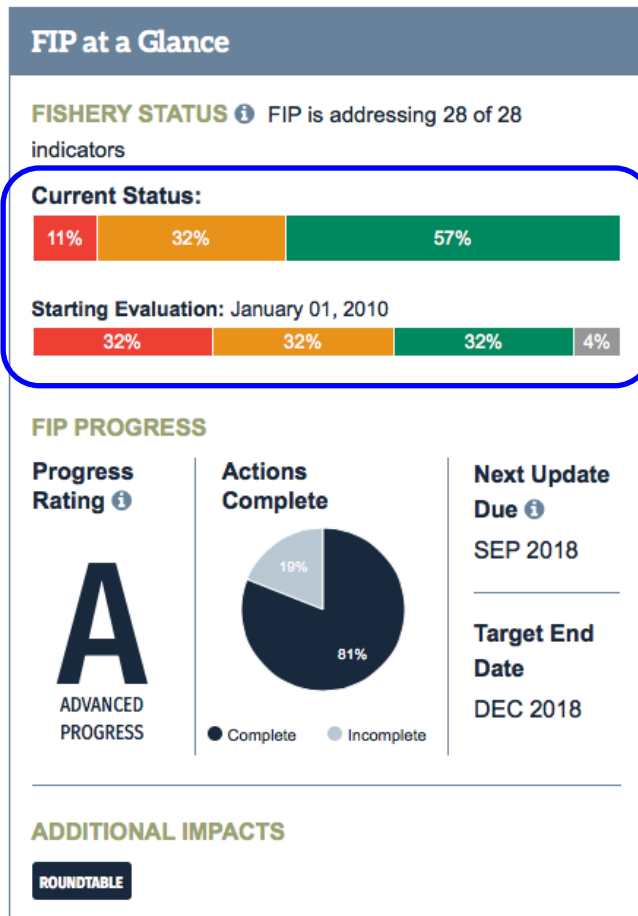
MAR 2019

Target End Date

DEC 2018

3. ¿Está avanzando el FIP?

El cambio en la calificación obtenida por una pesquería a través del tiempo es un indicador de cómo la misma va mejorando.



Se Puede acceder a información más detallada para cada FIP seleccionando la pestaña Avances de Mejoras (Improvement Progress).

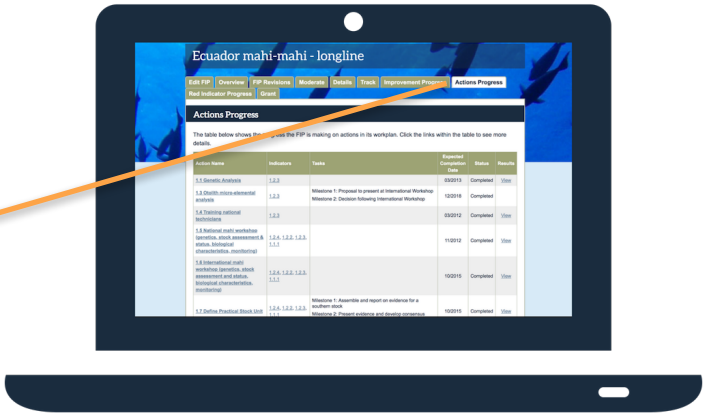
3. ¿Está avanzando el FIP? (continuación)

La revisión de los **avances del FIP en relación a su plan de trabajo** son otro indicador de su progreso.

Actions Progress

The table below shows the progress the FIP is making on actions in its workplan. Click the links within the table to see more details.

Action Name	Indicators	Tasks	Expected Completion Date	Status	Results
1.1 Genetic Analysis	1.2.3		03/2013	Completed	View
1.3 Otolith micro-elemental analysis	1.2.3	Milestone 1: Proposal to present at International Workshop Milestone 2: Decision following International Workshop	12/2018	Completed	
1.4 Training national technicians	1.2.3		03/2012	Completed	View
1.5 National mahi workshop (genetics, stock assessment & status, biological characteristics, monitoring)	1.2.4, 1.2.2, 1.2.3, 1.1.1		11/2012	Completed	View
1.6 International mahi workshop (genetics, stock assessment and status, biological characteristics, monitoring)	1.2.4, 1.2.2, 1.2.3, 1.1.1		10/2015	Completed	View

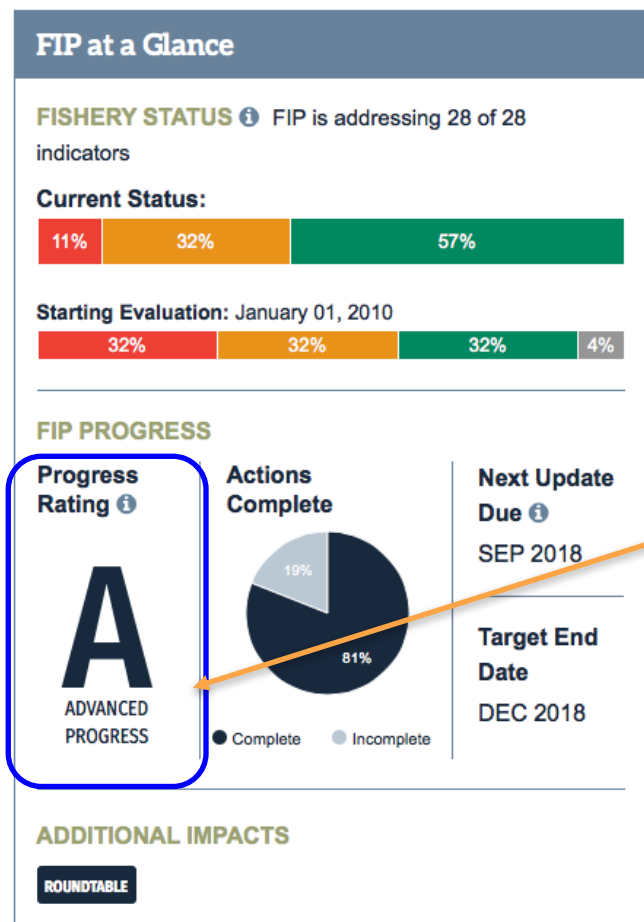


Hay textos de actualizaciones disponibles al seleccionar el Nombre de Acción.

Las Acciones del FIP se listan como Culminadas, En Cronograma o Retrasadas.

El FIP reporta sus avances en relación a su plan de trabajo en FisheryProgress en la pestaña de **Progreso de Acciones**. Esta incluye los resultados de las acciones y tareas del FIP.

4. ¿Cuán rápidamente avanza el FIP?



La calificación de progreso del FIP (A-E) refleja la **tasa de avance** del FIP en relación a comparaciones específicas de tiempo.

- A** – Progreso Avanzado
- B** – Buen Avance
- C** – Algún Avance Reciente
- D** – Algún Avance Pasado
- E** – Avance Insignificante


Para mayor información sobre como se obtienen las calificaciones de avance ver la Herramienta de Evaluación de FIPs de la Sustainable Fisheries Partnership (SFP)

5. ¿Qué pueden hacer los compradores para ayudar a asegurar que los FIPs estén avanzando y alcanzando sus objetivos?

Algunos ejemplos de FIPs que no están avanzando adecuadamente incluyen:



FIPs con una baja calificación de avance



FIPs cuyas calificaciones no mejoran a través del tiempo



FIPs que no avanzan en comparación a su Plan de Trabajo

Si un FIP no está realizando avances adecuados, los compradores pueden:



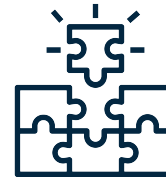
Contactar a sus proveedores que participen en el FIP para informarles que el avance del mismo es importante para poder continuar suministrándole productos



Incentivar a sus proveedores que no estén participando en el FIP para que participen en el FIP



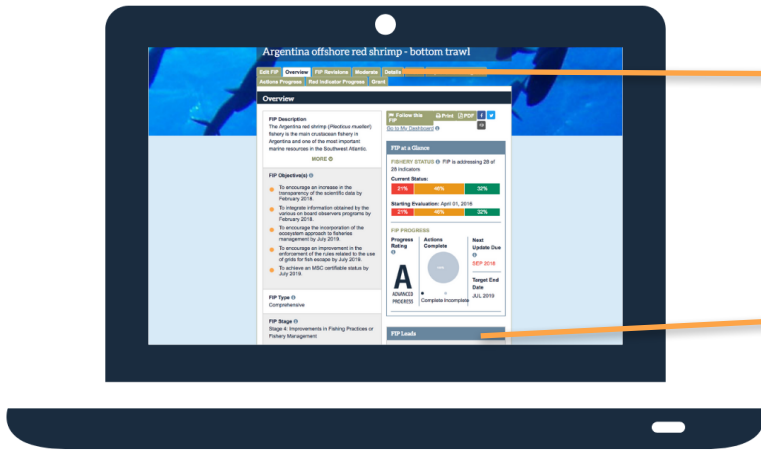
Verificar la sección “Oportunidades de Participación” en el perfil del FIP en FisheryProgress



Preguntar al líder del FIP que acciones puede tomar el comprador para ayudar a que el FIP avance

Mesas redondas de la cadena de suministro han sido establecidas por SFP para un número de FIPs. Las mesas redondas de la cadena de suministro son un foro para que quienes compran directamente de un sector específico puedan trabajar en conjunto en un entorno pre-competitivo lograr mejoras pesqueras.

6. ¿Cómo puede comprar de este FIP?



Details

Participants ⓘ

Ocean Allies of America (OAA)

FIP Leads

Organization Name
Fish Buyers LLC.



Encuentre a proveedores que compran de FIPs en www.FishChoice.com

Fishery Improvement Project (FIP)



Etapas del FIP



Etapa 0 **Identificación del FIP**

Se identifica una pesquería objetivo y se realiza un análisis de la cadena de suministro para entender quienes son los actores que están involucrados en la pesquería y qué apalancamiento de mercado existe.

Fase No-pública



Etapa 1 **Alcance y Desarrollo**

Se evalúa el desempeño de la pesquería en relación al estándar del MSC y se recluta a todos los involucrados para que participen en el proyecto.



Etapa 2 **Plan de Trabajo Y Lanzamiento**

Los participantes del proyecto han sido designados y el plan de trabajo ha finalizado y ha sido hecho público. Los participantes adoptan un presupuesto.

Pública,
no hay cambio



Etapa 3 **Implementación**

La pesquería toma acciones para responder a sus deficiencias y rastrea sus avances para incrementar la transparencia.



Etapa 4 **Mejoras de Prácticas Pesqueras o Manejo Pesquero**

La pesquería ha mejorado la política o el manejo pesquero o ha modificado sus prácticas de pesca.

Pública,
con cambio



Etapa 5 **Cambios en el Agua**

La pesquería ha logrado mejoras verificables en el agua, tal como reducir la mortalidad de pesca, impactos en los hábitats y captura incidental.

A

Progreso Avanzado

- Un FIP exhaustivo que ha alcanzado un resultado de etapa **4** o **5** durante los últimos **12 meses**.
-

B

Buen Avance

- Un FIP que ha alcanzado un resultado de etapa **4** o **5** más de hace **12 meses** y actividades de etapa **3** dentro de los últimos **12 meses**.
 - Un FIP básico que ha alcanzado resultados de etapa 4 o 5 dentro de los últimos 12 meses.
-

C

Algún Avance Reciente

- Un FIP que ha alcanzado un resultado de etapa **4** o **5** más de hace **12 meses** que ha generado una actividad de etapa 3 dentro de los últimos **12 meses**.
 - Un FIP de menos de un año que nunca ha alcanzado resultados de etapa 4 o 5 pero que ha completado una actividad de etapa 3.
-

D

Algún Avance Pasado

- Un FIP para el cual el resultado de etapa **4** o **5** publicado más recientemente fue hace más de **24 meses** (pero menos de **30 meses**).
-

E

Avance Insignificante

- Un FIP de más de **un año** que no ha reportado un resultado de etapa **4** o **5** en más de **30** (pero en menos de **36**) **meses**.
- Un FIP de menos de **un año** que no ha reportado ninguna actividad de etapa **3**.